



# Naviguons ensemble

Mode d'emploi de la plateforme AZUREWEB

# Préambule

---

L'interface <https://appo85.azurewebsites.net/> va vous permettre :

- ⚓ De proposer des sorties si vous êtes skipper
- ⚓ D'embarquer sur des bateaux si vous êtes équipier

L'accès est également possible depuis le site de l'APSO, rubrique **Embarquement / Offres d'embarquement**.



Patience ! Le temps de chargement est assez long

# Préambule

---

Lors de votre adhésion à l'APSO, vous avez automatiquement reçu le message ci-contre vous demandant de confirmer votre email :

## Message du Pôle Equipier (apso85@dipmade.fr)

---

Bonjour,

Vous recevez ce mail car l'administrateur de APSO vous a créé un accès à la gestion des sorties.

Vous pouvez dès aujourd'hui vous connecter sur <http://apso85.azurewebsites.net> et créer (si vous êtes Skipper) ou participer à une sortie.

Vos identifiants sont votre adresse mail et le mode de passe "Apso\_2021!".

Pour confirmer votre compte, cliquez ci-dessous.

Confirmation de votre adresse email

Merci

L'équipe des comptes APSO

# Connexion



Identifiant

**Mon email**

Entrez le mot de passe

**Apso\_2021!**

Se connecter

[J'ai oublié mon mot de passe](#)

# Connexion

Que se passe-t-il ? Je n'arrive pas à me connecter ! J'ai pourtant bien indiqué mon adresse mail et le mot de passe « Apso\_2021! »



Tentative de connexion non valide

Identifiant

Entrez le mot de passe

Se connecter

[J'ai oublié mon mot de passe](#)



Seule solution pour l'instant, **envoyer un message au Pôle équipier** depuis ma boîte de messagerie, sur [poleequipiers@gmail.com](mailto:poleequipiers@gmail.com) pour demander à recréer mon profil.

# Je propose une sortie

Sur le planning, je double-clique sur la date que je prévois pour la sortie, puis je saisis les informations utiles :

00:00 - 00:30 NOUVEL ÉVÉNEMENT

Nom de l'activité

**Je donne un nom à ma sortie**

Nom du bateau

TEST (moteur)

Le nom de mon bateau est déjà inscrit

**Créneaux horaires proposés (début et fin)**

Nombre de place

**Nombre de personnes que je peux emmener**

Début

00:00 12 Octobre 2023  
00:30 12 Octobre 2023

Equipier

Là, je n'ai rien à faire !  
Le nom des équipiers se remplira automatiquement à mesure de leur intérêt pour la sortie que je propose

Note

**J'écris ici toute précision que je juge utile**


**Je n'oublie pas d'enregistrer**

QUITTER

ENREGISTRER

# Je propose une sortie

Tout le monde est alors prévenu que je propose une sortie et reçoit ce message :

Relever | Écrire | Étiquette | Filtre rapide | Rechercher <Ctrl+K>

**De : Le Pôle équipier <apso85@dipmade.fr>**

**Objet: Nom de la sortie (Skipper et nom de son bateau) – date et heure de départ**

Bonjour,

Vous êtes invité à participer à l'activité proposée ci-dessus à partir de la date et heure inscrite.

Vous pouvez dès maintenant vous inscrire sur <http://apso85.azurewebsites.net>.

En arrivant sur cette page, cliquer sur "Accueil"

- Remplir identifiant = votre adresse mail
- Rentrer le mot de passe
- Puis se connecter

Double cliquer sur l'événement qui vous intéresse pour avoir plus de détails.

- Si la sortie est **BLEUE**, il reste de la place, vous pouvez alors vous inscrire en cliquant sur **PARTICIPER**
  - En cas d'erreur cliquer sur **QUITTER** pour se désinscrire
- Si la sortie est **ORANGE**, c'est qu'elle est déjà complète

Le nombre de places étant limité, seuls les premiers inscrits pourront y participer.

Pour tous renseignements complémentaires vous pouvez contacter test au 06 85 95 83 47



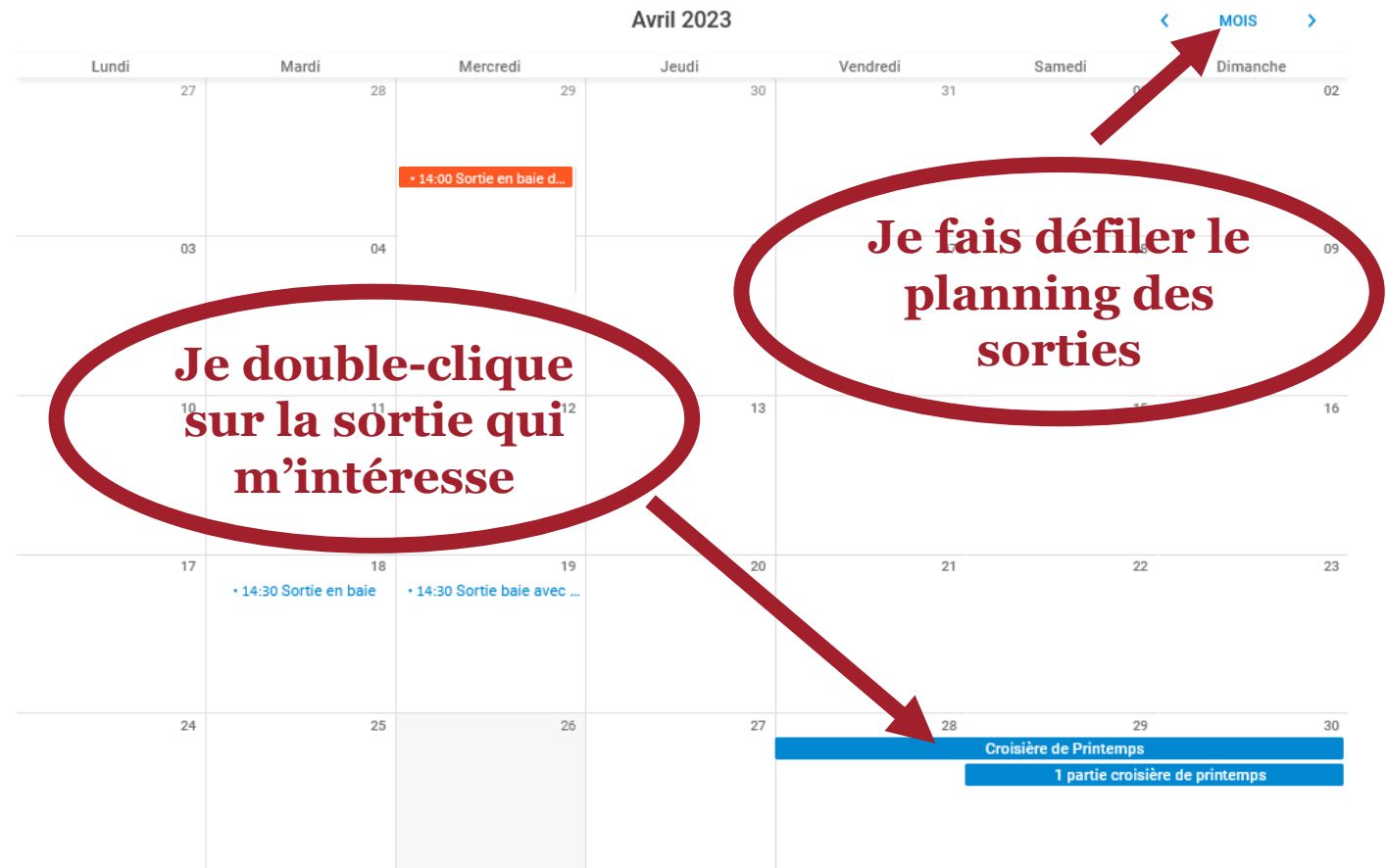
# Je souhaite participer à une sortie

Je clique sur le lien dans le message d'invitation que j'ai reçu, je me connecte , puis je navigue dans le planning des sorties

Écriture **bleue** sur fond blanc,  
**sortie à la journée,**

Écriture **blanche sur fond bleu**  
sortie sur **plusieurs jours,**

Écriture **orange** sur fond blanc ou  
**blanche sur fond orange**  
la sortie est **complète** ; dommage !





# Je souhaite participer à une sortie

Je consulte les détails et je m'inscris, ou pas ...

Je ne suis pas  
intéressé(e)

Je m'inscris



Bien cliquer sur  
**QUITTER** sinon je  
risque d'être quand  
même inscrit ! (bug)

14:30 - 16:30 SORTIE BAIE AVEC ESSAI SPI

Nom de l'activité:

Nom du bateau:

Nombre de place:

Début:

Equipier:

Note:

# Je souhaite participer à une sortie

S'il reste des places sur la sortie après mon inscription, la sortie reste :

Écriture **bleue** sur fond blanc, ou **blanche sur fond bleu**


Quelqu'un d'autre pourra nous accompagner



Si la sortie est complète après mon inscription, elle passe :

Écriture **orange** sur fond blanc, ou **blanche sur fond orange**

Domage pour les autres !



# Je propose une sortie

Chouette, quelqu'un s'est inscrit à la sortie que je propose  
Je le sais, car j'ai reçu ce message :



# Je souhaitais participer à une sortie

Ouh là là, j'ai un contretemps .... Pas de panique !

Je me connecte à la plateforme et dans le planning des sorties, je double-clique sur la sortie que je prévoyais de faire

The screenshot shows a web form for a boat trip. At the top, a blue header bar contains the text "14:30 - 16:30 SORTIE BAIE AVEC ESSAI SPI". The form fields are as follows:

- Nom de l'activité:** A text input field containing "Sortie baie avec essai Spi".
- Nom du bateau:** A text input field containing "JUPITER (voilier)".
- Nombre de place:** A dropdown menu showing "2".
- Début:** Two time slots are shown. The first has a clock icon, "14:30", a dropdown for "19", a dropdown for "Avril", and a dropdown for "2023". The second slot has a clock icon, "16:30", a dropdown for "19", a dropdown for "Avril", and a dropdown for "2023".
- Equipier:** A text input field containing "Mon nom est inscrit là".
- Note:** A text input field containing "Sortie baie des Sables pour essai éventuel SPI suivant METEO".

At the bottom of the form are three buttons: "SE DÉINSCRIRE" (in red), "QUITTER" (in blue), and "PARTICIPER" (in blue). There are two red annotations on the image:

- A red oval on the left contains the text "Je clique pour me désinscrire". A red arrow points from this oval to the "SE DÉINSCRIRE" button.
- A red oval on the right contains the text "Et miracle, mon nom s'efface". A red arrow points from this oval to the "Equipier" text input field.

# Je proposais une sortie

Je me réjouissais de faire cette sortie, mais hélas, je ne pourrai pas l'assurer ...

Je me connecte à la plateforme et dans le planning des sorties, je double-clique sur la sortie que je prévoyais de faire

**Je clique sur  
SUPPRIMER**

00:00 - 00:30 NOUVEAU TEST PLATEFORME

Nom de l'activité	NOUVEAU TEST PLATEFORME
Nom du bateau	TEST (moteur)
Nombre de place	1
Début	00:00 2 Octobre 2023
	00:30 2 Octobre 2023
Equipier	
Note	

[SUPPRIMER](#) [QUITTER](#) [ENREGISTRER](#)

# Remarques

---

⚓ **Si je me désinscris** d'une sortie, le skipper invitant n'est pas prévenu. Il serait bien que je lui passe un coup de fil pour le lui dire

⚓ **Si je supprime** la sortie que je proposais, mes équipiers ne sont pas prévenus. Ce serait plus sympa si je les avertissais



1, quai Alain Gerbault  
85100 Les Sables d'Olonne

06 34 96 81 22

secretariatapso@gmail.com

